


Veiligheidsrichtlijnen voor consumenten



Deze Veiligheidsrichtlijnen voor consumenten geven fundamentele informatie over het juiste en veilige gebruik van scootmobiel. Vóór het eerste gebruik van de scootmobiel dient de gebruiker alle informatie door te lezen die met de scootmobiel werd geleverd, inclusief maar niet beperkt tot de gebruikershandleiding van het product, de handleiding voor de uitrusting aan de voorkant en alle overige aanvullende informatie.

Product veiligheid

De hieronder beschreven signaalwoorden en veiligheidssymbolen worden gebruikt op de scootmobiel en in alle documentatie die wordt meegeleverd met de scootmobiel om belangrijke veiligheidsinformatie aan te geven. Het is zeer belangrijk dat u (en uw begeleider, indien van toepassing) de betekenis van de signaalwoorden en symbolen doorleest en volledig begrijpt, voordat u de scootmobiel in gebruik neemt.

SIGNAALWOORD	BETEKENIS
DANGER	Wijst op een dreigende gevaarlijke situatie die, indien deze niet wordt vermeden, zal leiden tot de dood of ernstig letsel. Ook schade aan eigendommen is mogelijk.
WAARSCHUWING	Wijst op een mogelijke gevaarlijke situatie die, indien deze niet wordt vermeden, kan leiden tot de dood of ernstig letsel. Ook schade aan eigendommen is mogelijk.
VOORZICHTIG	Wijst op een mogelijke gevaarlijke situatie die, indien deze niet wordt vermeden, kan leiden tot matig of gering letsel. Dit signaalwoord kan ook worden gebruikt om te waarschuwen tegen onveilige praktijken. Wanneer dit woord niet vergezeld gaat van een veiligheidssymbool, wordt het gebruikt om te wijzen op een mogelijke gevaarlijke situatie die, indien deze niet wordt vermeden, kan leiden tot schade aan eigendommen.



GEVAARIDENTIFICATIE: Het waarschuwingsteken voor gevaaridentificatie wordt weergegeven als een zwart symbool op een gele driehoek met een zwarte buitenrand. Het wordt gebruikt voor het aangeven van een mogelijke gevaarlijke toestand/situatie, die kan leiden tot persoonlijk letsel, beschadiging van onderdelen of defecten. Volg alle aanbevolen verplichte en verboden handelingen op om mogelijk gevaarlijke omstandigheden/situaties te vermijden of te voorkomen.



VERPLICHTE HANDELINGEN: Het waarschuwingsteken voor verplichte handelingen wordt weergegeven als een wit symbool op een blauwe cirkel met een witte buitenrand. Het wordt gebruikt om te wijzen op verplichte handelingen die dienen te worden uitgevoerd zoals omschreven, om een gevaarlijke omstandigheid/situatie te voorkomen. Volg alle aanbevolen verplichte en verboden handelingen op om mogelijk gevaarlijke omstandigheden/situaties te vermijden of te voorkomen.



VERBODEN HANDELINGEN: Het waarschuwingsteken voor verboden acties wordt weergegeven als een zwart symbool met een rode cirkel en een rode schuine streep. Het wordt gebruikt om te wijzen op verboden acties die op geen enkel moment en onder geen enkele omstandigheid mogen worden uitgevoerd. Volg alle aanbevolen verplichte en verboden handelingen op om mogelijk gevaarlijke omstandigheden/situaties te vermijden of te voorkomen.



GEVAARIDENTIFICATIE

Het waarschuwingsteken voor gevaaridentificatie wordt weergegeven als een zwart symbool op een gele driehoek met een zwarte buitenrand. Het wordt gebruikt voor het aangeven van een mogelijke gevaarlijke omstandigheid/situatie, die kan leiden tot persoonlijk letsel, beschadiging van onderdelen of defecten. Volg alle aanbevolen verplichte en verboden handelingen op, ter voorkoming of vermindering van mogelijke gevaarlijke toestanden/situaties.

Inhoud

Product veiligheid symbolen.....	4	Stoel.....	18
Algemene Veiligheidsrichtlijnen.....	8	Plaatsingsgordels.....	18
Wijzigingen.....	8	Positie van de gebruiker	19
Gewichtsbeperkingen	9	Accu's en Opladen: Verzegeld Loodzuur (SLA) (AGM/Gel-Cell/Hybride gel).....	19
Band opblazen	10	Accu's en Opladen: Lithium-Ion.....	20
Opritten en Hellingen	11	Recyclage en verwijdering van accu's	21
Vrijloopstand.....	13	Afneembare delen	21
Informatie over remmen.....	13	Het voorkomen van een onverwachte beweging.....	21
Het nemen van bochten	14	Reiken en bukken	22
Buitengebruik, openbare straten en wegen, parkeerplaatsen, kruispunten, motorvoertuigen en voetgangers	14	Transfers.....	22
Zichtbaarheid - Kunt u vooruit kijken en kunnen anderen u zien?.....	15	Fysieke beperkingen.....	23
Vaste Obstakels (Treden, trottoirbanden, etc.).....	15	Geneesmiddelen/medicijnen	23
Wegdek.....	16	Alcohol en andere bedwelmende middelen/roken.....	23
Vorzorgsmaatregelen bij slecht weer	16	Roken.....	23
Binnendringend vocht	17	Vorzorgsmaatregelen tegen ontvlaming..	24
Trappen en roltrappen.....	17	Gevaarlijke omgeving	24
Liften.....	17	Sport en atletiek	24
Deuren	17	Elektromagnetische en radio frequentie invloed (EMI/RFI).....	25
Liftsystemen/tilmechanismen	17	VEILIGHEIDSMEDEDELING VOOR	
Onbezet transport met een motorvoertuig ...	18	GEBRUIKERS.....	25

ADVIES MET BETREKKING TOT BEPAALDE ONDERDELEN DIE DOOR FABRIKANTEN VAN DERDEN IN AFGEWERKTE SCOOTMOBIEL WORDEN OPGEBRACHT: Wanneer scootmobiel, zitsystemen of andere componenten zijn opgenomen in een voltooide scootmobiel die door een derde partij is vervaardigd of gemonteerd, is die derde partij verantwoordelijk voor het verzekeren van de veiligheid, functionaliteit en wettelijke conformiteit van de voltooide scootmobiel. We doen geen uitspraken over de veiligheid, functionaliteit of wettelijke conformiteit van de voltooide scootmobiel of zijn onderdelen vervaardigd door een derde partij. Hoewel we er alles aan doen om ervoor te zorgen dat onze componenten op verantwoorde wijze worden gedistribueerd, worden fabrikanten, distributeurs en consumenten eraan herinnerd dat voltooide scootmobielen moeten voldoen aan verschillende normen en vereisten voor veiligheid en functionaliteit van de overheid.

Als het nodig is om een scootmobiel fysiek aan te passen, inclusief de toevoeging van componenten van derden, om tegemoet te komen aan de medische behoeften van de gebruiker van de scootmobiel, een risicobeoordeling in overeenstemming met ISO 14971, zoals uiteengezet in ISO_DIS_7176-19 (voorlopige uitgave), moet worden uitgevoerd.

Veranderingen aan scootmobielen die de conformiteit en risico-evaluatie waarschijnlijk zullen beïnvloeden, omvatten, maar zijn niet beperkt tot: het verplaatsen van de bevestigingspuntbeugels; het verlagen van de hoogte van de rugleuning; de zitlengte verkorten; het toevoegen van secundaire houdingsondersteuning die niet stevig aan de scootmobiel zijn bevestigd; het toevoegen van componenten die scherpe randen hebben (d.w.z. randen met een straal van minder dan 2 mm [0,08 inch]); of enige verandering die de structurele integriteit van het frame van de scootmobiel in gevaar brengt.

GEVAARIDENTIFICATIE



Het waarschuwingsteken voor gevaaridentificatie wordt weergegeven als een zwart symbool op een gele driehoek met een zwarte buitenrand. Het wordt gebruikt voor het aangeven van een mogelijke gevaarlijke omstandigheid/situatie, die kan leiden tot persoonlijk letsel, beschadiging van onderdelen of defecten. Volg alle aanbevolen verplichte en verboden handelingen op, ter voorkoming of vermindering van mogelijke gevaarlijke toestanden/situaties.

Product veiligheid symbolen

De symbolen hieronder zijn gebruikt op de scooter om waarschuwingen, verplichte handelingen, and verboden handelingen aan te geven. Het is ten eerste belangrijk dat u deze leest en volkomen begrijpt. Verwijder deze etiketten niet van uw product. Let op dat mogelijk niet alle symbolen op uw model scootmobiel worden gebruikt. Neem contact op met uw erkende leverancier als een etiket is beschadigd of moet worden vervangen.



Wijst op een mogelijke gevaarlijke situatie die, indien deze niet wordt vermeden, kan leiden tot de dood of ernstig letsel en eventueel ook tot beschadiging van eigendommen.



Wijst op gevaar voor een elektrische schok.



EMI/RFI - Dit product is getest en voldoet aan de immuniteitseis van 20 V/m.



Er bestaat gevaar voor explosie!



Batterijen bevatten corrosieve chemicaliën.



Knijp/drang punten bestaan.



Schakel de Scootmobiel niet in vrijloop op een afdaling.



Schakel de Scootmobiel niet in vrijloop op een helling.



Geeft een heet oppervlak aan. Vermijd contact.



Wijst op een verplichte handeling die dient te worden uitgevoerd zoals aangegeven om een gevaarlijke toestand/situatie te vermijden. Indien verplichte handelingen niet uitgevoerd worden, kunnen hierdoor persoonlijke verwondingen en/of beschadiging van de apparatuur veroorzaakt worden.



Lees en volg de informatie in de gebruikers handleiding.



Geeft de maximum gewichtscapaciteit aan. Overschrijdt de gewichtscapaciteit van uw product niet.



Gebruik alleen AGM, gel-cel of hybride gel batterijen om het risico van lekken of explosies te verminderen.

GEVAARIDENTIFICATIE



Het waarschuwingsteken voor gevaaridentificatie wordt weergegeven als een zwart symbool op een gele driehoek met een zwarte buitenrand. Het wordt gebruikt voor het aangeven van een mogelijke gevaarlijke omstandigheid/situatie, die kan leiden tot persoonlijk letsel, beschadiging van onderdelen of defecten. Volg alle aanbevolen verplichte en verboden handelingen op, ter voorkoming of vermindering van mogelijke gevaarlijke toestanden/situaties.



DOT CFR 173.159

Bevat verzegeelde, lekvrije accu's die voldoen aan DOT CFR 173.159 (d), IATA-verpakkingsinstructies 872 en IATA-voorwaarde A67 voor veilig vervoer.

Deze accu is getest en voldoet aan de UN38 Transportverordening van de Verenigde Naties. Neem voor vertrek contact op met de luchtvaartmaatschappij.



Bescherm tegen warmtebronnen.



Toont de juiste richting van de aansluiting. Verbind de gestippelde stekker met de gestippelde aansluiting.



De accupolen, aansluitklemmen en aanverwante accessoires bevatten lood en loodverbindingen. Draag bij het hanteren van accu's een veiligheidsbril en geschikte handschoenen, en was uw handen na gebruik.



U dient uw Scootmobiel volgens de plaatselijk geldende regels af te voeren. Neem contact op met de lokale afvalverwerking of uw erkende dealer voor informatie omtrent de juiste wijze van afvoer van de verpakkingen van uw scooter, het metalen frame, de plasticen onderdelen, de electronica, accu's en de neoprene, silicone, en polyurethane materialen.



Neem contact op met uw bevoegde Leverancier voor informatie over de correcte manier van het weggooien en recyclen van uw product en verpakking.



Geeft aan alleen voor gebruik binnenshuis.



Houd het oppervlak schoon.



Houd het oppervlak droog.



N = Neutraal (Remmen zijn ontkoppeld; voertuig bevindt zich in vrijloopstand)

GEVAARIDENTIFICATIE



Het waarschuwingsteken voor gevaaridentificatie wordt weergegeven als een zwart symbool op een gele driehoek met een zwarte buitenrand. Het wordt gebruikt voor het aangeven van een mogelijke gevaarlijke omstandigheid/situatie, die kan leiden tot persoonlijk letsel, beschadiging van onderdelen of defecten. Volg alle aanbevolen verplichte en verboden handelingen op, ter voorkoming of vermindering van mogelijke gevaarlijke toestanden/situaties.



D = Rijden (Remmen ingeschakeld; voertuig bevindt zich in rijstand)



Plaats het voertuig op een horizontaal oppervlak en ga aan de kant staan om vande rijmodus naar de vrijloopmodus over te schakelen, en vice versa.



Geeft aan dat deze handelingen op geen enkel ogenblik, of onder welke omstandigheden dan ook, uitgevoerd te worden. Indien een verboden handeling uitgevoerd wordt, kunnen hierdoor persoonlijke verwondingen, en/of beschadiging van de apparatuur veroorzaakt worden.



Gebruik geen accu's met een afwijkende capaciteit (Ah). Nieuwe accu's mogen niet samen met oude accu's toegepast worden. Vervang accu's altijd op hetzelfde tijdstip.



Niet mengen AGM, gel-cel of hybride gel batterijen. Gebruik altijd batterijen van hetzelfde type en chemie.



Hou gereedschap en andere metalen voorwerpen weg van de accupolen. Contact kan elektrische schokken veroorzaken.



Sta niet toe dat kinderen zonder toezicht in de buurt van de Scootmobiel spelen als de accu's worden opgeladen.



Verwijdering van de aarding tak kan een elektrisch gevaar scheppen. Als het nodig is, monteer een toegestane driestand adapter naar een stopcontact met een tweestand stekker toegang.



Verbindt geen verlengsnoer aan de AC/DC omvormer of de acculader, steek hem alleen direct in het stopcontact.



Gebruik geen mobiele telefoon, walkietalkies, laptop of andere radio transistor gedurende gebruik.



Wijst op ontvlambaar materiaal. Gelieve niet bloot te stellen aan hittebronnen zoals open vlammen en vonken. Gelieve batterijen niet te vervoeren tesamen met ontvlambare of brandbare goederen.



Knoei niet met uw voertuig en probeer het niet aan te passen of te repareren. Neem contact op met uw erkende leverancier voor onderhoud of reparaties.

GEVAARIDENTIFICATIE



Het waarschuwingsteken voor gevaaridentificatie wordt weergegeven als een zwart symbool op een gele driehoek met een zwarte buitenrand. Het wordt gebruikt voor het aangeven van een mogelijke gevaarlijke omstandigheid/situatie, die kan leiden tot persoonlijk letsel, beschadiging van onderdelen of defecten. Volg alle aanbevolen verplichte en verboden handelingen op, ter voorkoming of vermindering van mogelijke gevaarlijke toestanden/situaties.



Voorkom blootstelling aan regen, sneeuw, ijs, zout of water wanneer mogelijk. Onderhouden en bewaren in een schone en droge omgeving.



OF



Deze scooter is niet conform ISO 7176-19 aangaande het transport van een bemande scooter in een motorvoertuig.



Verwijder de anti-tip wielen niet.



Houd tijdens het rijden uw handen, kleding en andere voorwerpen uit de buurt van de wielen. Laat geen persoonlijke bezittingen of voorwerpen tijdens het rijden achter de scootmobiel aanslepen. Houd er rekening mee dat losse kleding of andere objecten vast kunnen komen te zitten in alle bewegende delen van de scootmo. Als u ertoe doet, kan dit leiden tot persoonlijk letsel en/of schade aan eigendommen.



De elektrische zitting, indien aanwezig, niet bedienen wanneer de scootmobiel in beweging is.



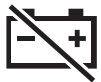
Niet een rem



Geen opstap. Afblijven!



Breng geen wijzigingen aan in de vering.



Isolatie batterijsysteem Ontkoppelingslocatie (indien aanwezig)

GEVAARIDENTIFICATIE



Het waarschuwingsteken voor gevaaridentificatie wordt weergegeven als een zwart symbool op een gele driehoek met een zwarte buitenrand. Het wordt gebruikt voor het aangeven van een mogelijke gevaarlijke omstandigheid/situatie, die kan leiden tot persoonlijk letsel, beschadiging van onderdelen of defecten. Volg alle aanbevolen verplichte en verboden handelingen op, ter voorkoming of vermindering van mogelijke gevaarlijke toestanden/situaties.

Algemene veiligheidsrichtlijnen

Uw Scootmobiel is ontworpen om uw leven te vergemakkelijken en uw mobiliteit te vergroten. Wij leveren een groot aantal producten die het best tegemoetkomen aan de behoeften van de Scootmobielgebruiker. Hou er rekening mee dat de uiteindelijke beslissing voor keuze en aankoop betreffende het type Scootmobiel dat gebruikt gaat worden uiteindelijk de verantwoordelijkheid is van de Scootmobielgebruiker en zijn/haar medische begeleider (zoals arts, fysiotherapeut etc.). De inhoud van deze handleiding is gebaseerd op de verwachting dat een deskundige op het gebied van mobiliteitshulpmiddelen de Scootmobiel heeft afgesteld naar de behoeften van de gebruiker en zorgvuldige gebruiksinstructies heeft gegeven aan de medische professional die dit product voorschrijft en/of de bevoegde Leverancier.



WAARSCHUWING! De gebruiker van de scootmobiel dient zijn/haar zorgverlener (d.w.z. medische arts, fysiotherapeut, enz.) te raadplegen als hij/zij veranderingen of verslechtering in zijn/haar gezondheid of fysieke situatie waarneemt waardoor hij/zij mogelijk wordt beperkt of belemmerd in het veilige gebruik van de scootmobiel.

WAARSCHUWING! Gebruik uw scootmobiel de eerste keer pas nadat u alle informatie die wordt geleverd met uw scootmobiel volledig hebt gelezen en begrepen, zoals de veiligheidsetikettering, de handleiding en aanvullende instructieboekjes.

Hieronder volgen een aantal voorzorgsmaatregelen, tips en andere veiligheidsinstructies, zodat u leert hoe u uw scootmobiel op veilige wijze kunt bedienen. We erkennen dat scootmobielgebruikers regelmatig vaardigheden ontwikkelen voor het uitvoeren van dagelijkse activiteiten die mogelijk afwijken van de activiteiten die in deze handleiding worden beschreven, maar het is noodzakelijk dat alle veiligheidsinstructies in deze handleiding worden opgevolgd ter garantie van de veiligheid van de gebruiker. Het niet opvolgen van de veiligheidsmededelingen in deze handleiding, in andere handleidingen van de fabrikant en op de scootmobiel, kan leiden tot persoonlijk letsel en/of beschadiging van de scootmobiel en kan leiden tot het vervallen van de productgarantie.

Wijzigingen

Uw scootmobiel is zo ontworpen om u zoveel mogelijk mobiliteit en comfort te bieden. Er is een groot aantal toebehoren verkrijgbaar om uw Scootmobiel nog meer aan te passen aan uw persoonlijke behoeften en wensen. Echter, onder geen enkele omstandigheid mag u aanpassingen aan uw Scootmobiel aanbrengen, zoals onderdelen toevoegen of verwijderen, functies onklaar maken etc.



WAARSCHUWING! Breng geen aanpassingen aan uw scootmobiel zonder toestemming van de leverancier. Gebruik geen accessoires die niet voor gebruik bij de scootmobiel zijn getest en goedgekeurd. Goedgekeurde accessoires moeten door uw erkende leverancier of een bevoegde onderhoudsmonteur worden geïnstalleerd.



WAARSCHUWING! Het aanbrengen van accessoires op de scootmobiel kan het totale gewicht, de omvang en/of het zwaartepunt van uw scootmobiel wijzigen. Het is belangrijk dat rekening wordt gehouden met deze wijzigingen om beschadiging aan de scootmobiel en andere eigendommen te vermijden.

Het zwaartepunt van ons zitsysteem is in de fabriek ingesteld op een positie die voldoet aan de behoeften van de meerderheid van gebruikers.

GEVAARIDENTIFICATIE



Het waarschuwingsteken voor gevaaridentificatie wordt weergegeven als een zwart symbool op een gele driehoek met een zwarte buitenrand. Het wordt gebruikt voor het aangeven van een mogelijke gevaarlijke omstandigheid/situatie, die kan leiden tot persoonlijk letsel, beschadiging van onderdelen of defecten. Volg alle aanbevolen verplichte en verboden handelingen op, ter voorkoming of vermindering van mogelijke gevaarlijke toestanden/situaties.



WAARSCHUWING! Neem contact op met uw leverancier voordat u aanpassingen maakt aan uw stoel. Alleen uw erkende leverancier of een bevoegde onderhoudsmonteur mag wijzigingen in het zitsysteem doorvoeren.



WAARSCHUWING! Gebruik op uw scootmobiel geen zitsystemen die niet voor uw scootmobiel zijn getest of goedgekeurd. Het gebruik van niet-goedgekeurde zitsystemen kan het zwaartepunt van uw scootmobiel comprimeren en leiden tot kantelen of vallen.

Controllers zijn in de fabriek ingesteld op een programma dat tegemoet komt aan de meerderheid van gebruikers. Het programma van de controller beïnvloedt de snelheid, versnelling, vertraging, de dynamische stabiliteit en het remmen. Uw erkende leverancier is er verantwoordelijk voor om uw specifieke behoeften te evalueren en eventuele noodzakelijke aanpassingen in het controllerprogramma aan te brengen.



WAARSCHUWING! Als de controller onjuist is geprogrammeerd of zich buiten de veilige limieten bevindt die zijn vastgesteld door uw zorgverlener, kan dit een gevaarlijke situatie veroorzaken. De controller dient uitsluitend te worden geprogrammeerd door de fabrikant van de scootmobiel, een erkende vertegenwoordiger van de fabrikant of een bevoegde onderhoudsmonteur.



WAARSCHUWING! Zorg ervoor dat de instellingen van de controller op uw scootmobiel door uw erkende leverancier iedere zes tot twaalf maanden worden gecontroleerd om het risico op botsingen of kantelen te verminderen. Neem onmiddellijk contact op met uw erkende leverancier als u een verandering waarneemt in uw vermogen om de gashendel te gebruiken, uw lichaam rechtop te houden of botsingen te vermijden.

WAARSCHUWING! Als uw scooter is uitgerust met een krachtverhuizingszitting, kan het wijzigen van drive remt in hoe dan ook resulteren in persoonlijk letsel, productschade en/of de dood.

Maak geen aanpassingen aan de electronica welke niet zijn goedgekeurd door de fabrikant.



WAARSCHUWING! Sluit geen enkel apparaat uit de secundaire markt of hulpvoorzieningen aan op het elektrische systeem van de scootmobiel en gebruik de accu's van de scootmobiel niet om apparaten uit de secundaire markt of hulpvoorzieningen van stroom te voorzien, tenzij u een adapter gebruikt die door de fabrikant van de scootmobiel is getest en goedgekeurd. Het is niet toegestaan om originele bedrading, kabels of snoeren van apparatuur af te snijden of te splitsen om apparaten uit de secundaire markt of hulpvoorzieningen aan de scootmobiel toe te voegen. Dit kan leiden tot beschadiging van het elektrische systeem en de accu's.



WAARSCHUWING! Trek niet rechtstreeks aan de elektrische bedrading om het van de scootmobiel te ontkoppelen. Houd altijd de connector zelf vast als u de bedrading ontkoppelt om beschadiging van de bedrading te voorkomen.

WAARSCHUWING! Zorg ervoor dat de stekkers van de externe oplader schoon en droog zijn voordat u de stekkers in de externe oplader of in het stopcontact steekt. Controleer dit regelmatig. Dit niet doen kan leiden tot beschadiging van het elektrische systeem en/of persoonlijk letsel.

WAARSCHUWING! Indien de stroom van de scootmobiel uitvalt, ga dan onmiddellijk naar een veilige plek en vraag om hulp, indien nodig. Neem onmiddellijk contact op met uw leverancier om het incident te melden.

Gewichtsbeperkingen

Uw Scootmobiel heeft een maximum gewichtscapaciteit. Bekijk de specificatietabel voor deze limiet. Hou er rekening mee dat dat het gewicht is van de bestuurder samen met alles wat op en aan de Scootmobiel hangt. Zorg ervoor dat u de voorgeschreven gewichtscapaciteit van uw Scootmobiel niet overschrijdt. Als de gewichtscapaciteit overschreden wordt, vervalt hierdoor uw garantie. Wij stelt zich niet verantwoordelijk voor verwondingen en/of beschadigingen aan eigendommen als gevolg van het niet naleven van gewichtsbeperkingen.

GEVAARIDENTIFICATIE



Het waarschuwingsteken voor gevaaridentificatie wordt weergegeven als een zwart symbool op een gele driehoek met een zwarte buitenrand. Het wordt gebruikt voor het aangeven van een mogelijke gevaarlijke omstandigheid/situatie, die kan leiden tot persoonlijk letsel, beschadiging van onderdelen of defecten. Volg alle aanbevolen verplichte en verboden handelingen op, ter voorkoming of vermindering van mogelijke gevaarlijke toestanden/situaties.



WAARSCHUWING! We adviseren de scootmobiel niet te gebruiken als zitting tijdens gewichtraining of als een gewichtrainingapparaat. Dergelijk gebruik kan leiden tot overmatige belasting en vermoeidheid van onderdelen van de scootmobiel. Het kan tevens invloed hebben op het zwaartepunt, wat kan leiden tot kantelen of omvallen. Wij accepteren geen aansprakelijkheid voor letsel en/of schade aan eigendommen ten gevolge van het gebruik van de scootmobiel bij gewichtraining of als een apparaat voor gewichtraining.



WAARSCHUWING! Vervoer geen passagiers met uw scootmobiel. Het vervoer van passagiers met uw scootmobiel kan het zwaartepunt negatief beïnvloeden, wat kan leiden tot kantelen of vallen. Wij accepteren geen aansprakelijkheid voor letsel en/of schade van eigendommen als gevolg van het vervoer van passagiers op de scootmobiel.



WAARSCHUWING! Gebruik de scootmobiel niet om andere voertuigen, zoals grasmaaiers, ATV-apparatuur of andere mobiliteitsproducten te slepen, te verplaatsen of te trekken. Uw scootmobiel is niet ontworpen voor dergelijk gebruik en eventuele schade of letsel ten gevolge van dergelijk gebruik valt niet onder de aansprakelijkheid van de fabrikant van de scootmobiel.

Uw scooter kan worden gebruikt om alleen te slepen wanneer deze is uitgerust met een door de fabrikant geleverd sleeptaken.



WAARSCHUWING! Overschrijd de maximale gewichtsclassificatie niet bij het slepen van een object. Controleer of het totale gewicht van het object wordt gesleept, inclusief de belasting, het maximale gewichtsgewicht niet overschrijdt. Het niet-nalaten kan leiden tot persoonlijk letsel en/of schade aan eigendommen.



Figuur 1. Gewichtsbeperkingen

Band opblazen

Als uw Scootmobiel pneumatische banden heeft, moet u de banden regelmatig controleren (of laten controleren) op luchtdruk. De juiste band inflatie zal de levensloop van uw banden verlangen en zorgt voor een soepelere werking van uw Scootmobiel. Houd u altijd aan de aanbevolen psi/bar/kPa-luchtdrukwaarde die op pneumatische banden staat aangegeven.

LET OP: Indien de band op uw Scootmobiel enkel de druk in psi weergeeft, gebruik dan de volgende formules om de correcte bar en kPa druk te vinden: $bar = psi \times 0,06895$; $kPa = psi \times 6,89476$.



WAARSCHUWING! Het is van groot belang dat de psi/bar/kPa-luchtdruk zoals die op de banden aangegeven staat te allen tijde behouden wordt. Pomp uw banden niet te veel of te weinig op. Te lage druk kan controleverlies veroorzaken en te hoge druk kan uw banden laten barsten. Verzuim in het te allen tijde behouden van de aanbevolen psi/bar/kPa-luchtdruk zoals aangegeven op pneumatische banden kan resulteren in storing aan de band en/of het wiel.



WAARSCHUWING! Gebruik geen hogedrukslang om de banden van de scootmobiel op te pompen. Pomp uw banden uitsluitend op met een gereguleerde lagedrukpomp met een correcte drukkometer. Oppompen met hogedruk kan uw banden teveel oppompen, waardoor uw banden kunnen ontploffen.

GEVAARIDENTIFICATIE



Het waarschuwingsteken voor gevaaridentificatie wordt weergegeven als een zwart symbool op een gele driehoek met een zwarte buitenrand. Het wordt gebruikt voor het aangeven van een mogelijke gevaarlijke omstandigheid/situatie, die kan leiden tot persoonlijk letsel, beschadiging van onderdelen of defecten. Volg alle aanbevolen verplichte en verboden handelingen op, ter voorkoming of vermindering van mogelijke gevaarlijke toestanden/situaties.

Opritten en Hellingen

Steeds meer gebouwen hebben opritten met een bepaald stijgingspercentage, ontworpen voor een veilige en makkelijke entree. Sommige opritten zijn voorzien van een bocht, zodat u daarvoor enige ervaring nodig hebt met uw Scootmobiel.

- Rij uiterst voorzichtig wanneer u aan een daling begint.
- Neem bij een scherpe hoek, ruime en langzame bochten. Op die manier zullen de achterwielen een ruime bocht maken en niet tegen de hoek aanrijden of achter een reling blijven steken.
- Wanneer u van een oprit naar beneden rijdt, zet dan uw snelheidsknop op de laagste stand om zo een veilige, gecontroleerde afdaling te garanderen.
- Vermijdt plotseling stoppen en starten.



WAARSCHUWING! De remweg in het geval van een helling of een daling kunnen significant groter zijn dan vlakke grond. Stel uw scooter altijd in op de traagste snelheidsinstelling en ga langzaam verder. Als u dit doet, vermindert het eventueel van een ongecontroleerde stijging/fatsoenlijke, persoonlijk letsel en/of productschade.



WAARSCHUWING! Overschrijd de maximale aanbevolen hellinghoek voor uw scooter niet. Raadpleeg de gebruikershandleiding en de productspecificaties voor meer informatie.

WAARSCHUWING! Overschrijd de aanbevolen gewichtcapaciteit voor elke oprit. Bij gebruik van een oprit moet het gewicht van de bezette scooter gelijkmatig worden verdeeld op de helling.

WAARSCHUWING! Opritten kunnen glad worden wanneer ze nat zijn, rij daarom extra voorzichtig bij slecht en nat weer. Het niet opvogen van deze waarschuwing kan leiden tot persoonlijk letsel en/of schade aan eigendommen.

Probeer u bij het beklimmen van een helling uw Scootmobiel rijdende te houden. Als u moet stoppen, start dan weer langzaam en geeft voorzichtig gas. Bij het dalen dient u de snelheidsknop op de laagste stand te zetten en alleen vooruit te rijden. Mocht uw Scootmobiel sneller dan u wenst of aankunt de helling afdalen, zet hem dan volledig stop door de gashendel los te laten. Voer vervolgens lichte druk uit op de gashendel om te zorgen voor een veilige en beheerste afdaling.



WAARSCHUWING! Zet bij een beklimming of afdaling uw scootmobiel nooit in vrijloopmodus, vooral niet wanneer u op uw scootmobiel zit of er naast staat.



WAARSCHUWING! Rij bij het klimmen niet zigzaggend of schuin tegen de helling op, maar rij in één keer recht omhoog. Dit vermindert het risico op kantelen of vallen aanzienlijk. Wees altijd uiterst voorzichtig bij het rijden op een helling.



WAARSCHUWING! Vermijd mogelijk gevaarlijke hellingen, bijv. terrein bedekt met sneeuw, ijs, natte bladeren, gemaaid gras enz.



WAARSCHUWING! Ga nooit achteruit een helling of een oprit af, want dit kan ertoe leiden dat de scootmobiel kantelt. Wees altijd uiterst voorzichtig bij het rijden op een helling.

WAARSCHUWING! Als uw scootmobiel is voorzien van een verstelbare rugleuning, probeer dan niet om hellingen te nemen terwijl de zitting achterover leunt. Probeer geen obstakels te overwinnen met een achteroverleunende stoel, tenzij er een begeleider aanwezig is om te helpen bij het stabiliseren van de scootmobiel. Verzuim van het naleven van deze voorzorgsmaatregelen kan ertoe leiden dat de scootmobiel kantelt.

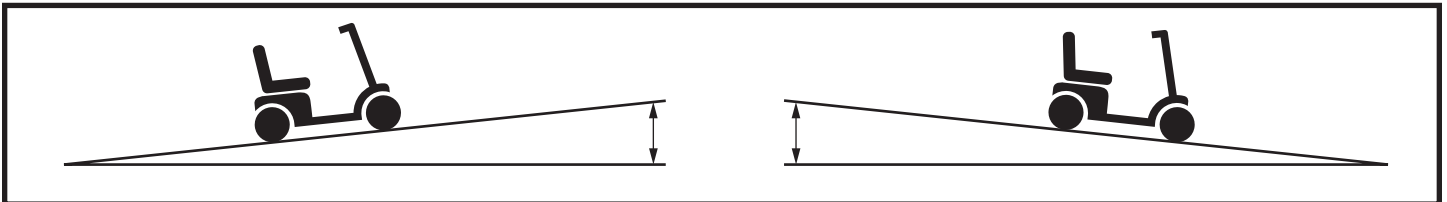
Toegangsopritten voor gehandicapten zijn niet in alle landen gereguleerd door de overheid en zijn daarom niet allemaal voorzien van dezelfde hellingsgraad. Andere hellingen kunnen natuurlijk zijn of, indien ze kunstmatig zijn, niet specifiek geschikt voor Scootmobielen. De hellingscapaciteit van uw Scootmobiel wordt beïnvloed door uw gewicht, de snelheid van de Scootmobiel, de hoek waarin u de helling nadert en de instellingen van uw Scootmobiel, inclusief de instelling van de stoel. Derhalve adviseren wij dat de maximale hellingsgraad van een helling, waar u op veilige wijze met uw scootmobiel vanaf of tegenop wenst te rijden, de maximaal toegestane hellingsgraad zoals aangegeven in de productspecificaties niet overschrijdt. Raadpleeg onderstaande tabel voor de richtlijnen van standaard hellingsgraden die beschikbaar zijn voor de vermelde regio's. **Zie figuur 2.**

GEVAARIDENTIFICATIE



Het waarschuwingsteken voor gevaaridentificatie wordt weergegeven als een zwart symbool op een gele driehoek met een zwarte buitenrand. Het wordt gebruikt voor het aangeven van een mogelijke gevaarlijke omstandigheid/situatie, die kan leiden tot persoonlijk letsel, beschadiging van onderdelen of defecten. Volg alle aanbevolen verplichte en verboden handelingen op, ter voorkoming of vermindering van mogelijke gevaarlijke toestanden/situaties.

Geografische locatie	Minimale vereiste voor veilige hellingsgraad
VS (Wet voor Amerikanen met lichamelijk beperkingen–Americans with Disabilities Act, ADA)	ADA verplicht 5° (8,7%)
Europa (CE-merk) Klasse A	3° (5,2%)
Europa (CE-merk) Klasse B	6° (10,5%)
Europa (CE-merk) Klasse C	10° (17,6%)



Figuur 2. Maximale Veilige Hoek in het geval van een helling en daling

WAARSCHUWING! Uw scootmobiel is getest in overeenstemming met bepaalde ANSI-RESNA- en ISO-normen. U dient de functionele specificaties van uw scootmobiel, zoals aangegeven in de productspecificaties, niet te overschrijden.

WAARSCHUWING! Elke poging om steilere hellingen te nemen dan op de product specificaties aangegeven kunnen uw Scootmobiel in een onstabiele positie brengen of zelfs doen kantelen.

WAARSCHUWING! Gebruik nooit een zuurstoftank met een gewicht groter dan 4,5 kg (10 lbs.). Vul uw mand nooit met een inhoud meer dan 4,5 kg (10 lbs.). Dit zou invloed kunnen hebben op het zwaartepunt van de scootmobiel, waardoor deze kan kantelen.



WAARSCHUWING! De afstand die nodig is om uw elektrische stoel op een volledige stop op een daling te brengen, is aanzienlijk groter dan op vlakke grond. Geef altijd voldoende afstand voor uw elektrische stoel om tot een complete stop te komen wanneer u op een helling of achteruitgaat. Het niet-nalaten kan resulteren in een ongecontroleerde stop die persoonlijk letsel en/of materiële schade kan veroorzaken.

WAARSCHUWING! Bij het laden of lossen van een onbezette stroomstoel voor transport, overschrijdt de maximale nominale helling die wordt vermeld op de productspecificatie en op het gegevensplaat dat is aangebracht op het elektriciteitsstoelframe. Het falen van oprecht kan ervoor zorgen dat de stoelstoel onstabiel en tip is, wat resulteert in productschade of persoonlijk letsel.

Wanneer u een helling nadert kunt u het beste naar voren leunen. **Zie figuren 3 en 4.** Dan schuift het zwaartepunt van u en uw Scootmobiel naar de voorkant van de Scootmobiel voor een betere stabiliteit.



Figuur 3. Normale Rijpositie



Figuur 4. Verhoogde Stabiliteit Rijpositie

GEVAARIDENTIFICATIE



Het waarschuwingsteken voor gevaaridentificatie wordt weergegeven als een zwart symbool op een gele driehoek met een zwarte buitenrand. Het wordt gebruikt voor het aangeven van een mogelijke gevaarlijke omstandigheid/situatie, die kan leiden tot persoonlijk letsel, beschadiging van onderdelen of defecten. Volg alle aanbevolen verplichte en verboden handelingen op, ter voorkoming of vermindering van mogelijke gevaarlijke toestanden/situaties.

Vrijloopstand

Onze scootmobielen zijn uitgerust met een handmatig vrijloopsysteem voor handmatige manoeuvreerbaarheid voor de gebruiker of een bevoegde begeleider. Als u uw Scootmobiel in de vrijloop stand zet, zijn de remmen niet ingeschakeld. De scootmobiel dient altijd opnieuw in de rijstand te worden geplaatst om de remmen te vergrendelen, voordat de berijder van de scootmobiel onbegeleid achterblijft of voordat de controle over de scootmobiel wordt teruggegeven aan de gebruiker.

WAARSCHUWING! Schakel de Scootmobiel niet in vrijloop op een helling of afdaling. Hierdoor zou de scootmobiel uit zichzelf en ongecontroleerd kunnen gaan rijden.



WAARSCHUWING! Gebruik uw scooter niet in vrijloopstand, wanneer er geen begeleider aanwezig is.

WAARSCHUWING! Plaats de scootmobiel niet in vrijloopstand terwijl het apparaat is ingeschakeld. Schakel de scootmobiel altijd uit en verwijder de sleutel uit het contact, voordat u de vrijloopstand uit- of aanzet.

Een aanvullend kenmerk van de Scootmobiel is de “te-snel-duwen” wat beveiligt tegen te hoge snelheid wanneer deze in freewheel stand staat.

Afhankelijk van de omstandigheden, functioneert de “te-snel-duwen” verschillend:

- Als de sleutel “uit” staat wanneer in freewheel mode, activeert de Scootmobiel controlesysteem een regeneratief remmen wanneer de Scootmobiel sneller dan de maximum drempel welk van te voren is ingesteld wordt geduwd. In dit geval functioneert het controlesysteem als een snelheidscontroleur.
- Als de sleutel “aan” staat wanneer in freewheel mode, komt u aanzienlijke weerstand tegen op bij alle snelheden. Dit voorkomt dat de Scootmobiel ongewenste vaart krijgt als het handbediende freewheel hendel per ongeluk zou worden losgelaten terwijl u de Scootmobiel rijdt.



WAARSCHUWING! We raden u ten sterkste aan dat u een scootmobiel met “push-too-fast”-bescherming niet sleept. Het slepen van de scootmobiel kan de maximale snelheidbegrenzing overschrijden, waardoor er schade kan ontstaan aan de controller, de elektrische onderdelen, de bedrading of de motor.



Figuur 5. Vrijloopstand

Informatie over remmen

Uw Scootmobiel is uitgevoerd met twee sterke remsystemen—regenererend en motorrem automatische blokkering. Regenererend gebruikt elektrische energie om snel af te remmen wanneer de gashendel in de neutraal/stopstand wordt gezet en. Motorrem zorgt voor automatische blokkering nadat de Scootmobiel bijna tot stilstand is gebracht, of wanneer om wat voor reden dan ook de energie wegvalt.

GEVAARIDENTIFICATIE



Het waarschuwingsteken voor gevaaridentificatie wordt weergegeven als een zwart symbool op een gele driehoek met een zwarte buitenrand. Het wordt gebruikt voor het aangeven van een mogelijke gevaarlijke omstandigheid/situatie, die kan leiden tot persoonlijk letsel, beschadiging van onderdelen of defecten. Volg alle aanbevolen verplichte en verboden handelingen op, ter voorkoming of vermindering van mogelijke gevaarlijke toestanden/situaties.

Tenzij de scootmobiel is uitgerust met een speciaal apparaat, wordt de snelheid van uw scootmobiel beheerst door een gashendel. Als de gashendel vanuit de middelste (neutrale) positie wordt verplaatst, wordt er een elektronisch signaal naar het remsysteem gestuurd. Dit signaal zorgt ervoor dat de elektromagnetische remmen worden ontkoppeld, waardoor het voertuig kan bewegen. Hoe meer druk er wordt uitgeoefend op de gashendel, des te sneller zal het voertuig bewegen, tot een van tevoren ingestelde maximum snelheid. Wanneer de gashendel weer wordt losgelaten en terug wordt geplaatst in de centrale (neutrale) positie, wordt het elektronische signaal omgekeerd en de elektromagnetische remmen worden ingeschakeld, waardoor de scootmobiel vaart mindert en tot staan komt.

LET OP: Terwijl u hellingen neemt en vooruitgaat en u laat het gaspedaal los, dan is het mogelijk dat de Scootmobiel ongeveer 30,5 cm (12 in.) “achteruit rolt” vooraleer de remmen in actie treden. Dit wordt veroorzaakt door een tijdelijke vertraging als het elektronische signaal naar de remmen wordt omgekeerd. Als u het gaspedaal los laat terwijl u achteruit rijdt, dan kan de Scootmobiel ongeveer 1 meter (3 feet) “achteruit rollen” vooraleer de remmen in actie treden.

Het nemen van bochten

Extreem hoge snelheid in bochten kan leiden tot kantelen van uw Scootmobiel. Factoren die het kantelgevaar vergroten zijn o.a. (maar niet beperkt tot): de snelheid in bochten, de stuurhoek (d.w.z. hoe scherp u draait) oneffen terrein, hellend terrein, het rijden van een terrein met weinig trekkracht naar een terrein met veel trekkracht (zoals bijvoorbeeld komend van een grasrijk terrein op een geplaveid terrein - speciaal bij het draaien met hoge snelheid) en abrupte verandering van richting. Hoge snelheid bij bochten wordt sterk afgeraden. Wanneer u het gevoel heeft dat uw Scootmobiel kan gaan kantelen, verminder dan uw snelheid en pas uw stuurhoek aan (d.w.z. neem de bocht minder scherp).



WAARSCHUWING! Verminder uw snelheid en behoudt een stabiel punt van zwaartekracht bij het nemen van scherpe bochten. Wanneer u met hoge snelheid op uw Scootmobiel rijdt, neem dan geen scherpe bochten. Dit verkleint aanzienlijk de kans op kantelen of vallen.

Buitengebruik, openbare straten en wegen, parkeerplaatsen, kruispunten, motorvoertuigen en voetgangers

Uw Scootmobiel is een gesofisticeerd gemotoriseerd rijtuig. Zoals met elk rijtuig is het de verantwoordelijkheid van de gebruiker om zijn/haar veiligheid te waarborgen door zich te houden aan de nationale wet en de lokale verkeerswetten, alsook aan de wetten die speciaal ontworpen zijn voor persoonlijke mobiliteitstoestellen. Bovendien moeten elektrische stoelen hoffelijk zijn voor voetgangers en de veiligheidsreglementen volgen wanneer ze zich bevinden in risicozones zoals drukke kruispunten, stoepen en parkings.

- Vermijd het gebruik van uw Scootmobiel op openbare wegen en rijvlakken voor rijverkeer zoals wagens, trucks en bussen. Uw elektrischerolstoel is bepaald voor buitengebruik op fietspaden en andererijvlakken voor persoonlijke mobiliteitstoestellen met lage snelheid. Raadpleeg de voorschriften voor persoonlijke mobiliteitsrijtuigen in uw regio voor meer informatie.
- Hou u aan alle verkeerstekens- en signalen voor voetgangers.
- Blijf zichtbaar voor al het verkeer d.m.v. veiligheidsuitrustingen zoals reflectoren, lichten en veiligheidsvlaggetjes.
- Verminder uw snelheid en geef een hoorbaar signaal voordat u voetgangers op de stoep voorbijsteekt.
- Rijd op de berm van de weg of zo dicht mogelijk bij de stoeprand bij het ontbreken van een adequate stoep.
- Stop en kijk uit naar komend verkeer voordat u een rijweg of kruispunt oversteekt.
- Blijf waakzaam voor rijtuigen die parkings oprijden/verlaten tijdens het navigeren doorheen parkeerplaatsen.



WAARSCHUWING! In de meeste staten zijn Scootmobielen niet legaal voor gebruik op de openbare weg. Zelfs waar wettelijk toegestaan, dient u het risico van een aanrijding te vermijden door uw Scootmobiel niet te gebruiken op openbare straten en wegen die bedoeld zijn voor auto's, vrachtwagens, motorfietsen en andere grote en snel rijdende motorvoertuigen om elk risico op ernstig letsel of overlijden te voorkomen.

GEVAARIDENTIFICATIE



Het waarschuwingsteken voor gevaaridentificatie wordt weergegeven als een zwart symbool op een gele driehoek met een zwarte buitenrand. Het wordt gebruikt voor het aangeven van een mogelijke gevaarlijke omstandigheid/situatie, die kan leiden tot persoonlijk letsel, beschadiging van onderdelen of defecten. Volg alle aanbevolen verplichte en verboden handelingen op, ter voorkoming of vermindering van mogelijke gevaarlijke toestanden/situaties.

WAARSCHUWING! U gebruikt de Scootmobiel niet op openbare wegen en rijvlakken voor wagen en trucks en elk ander groot voertuig. Wees ervan bewust dat het andere verkeer u slecht kan zien wanneer u in een Scootmobiel zit. Gehoorzaam alle lokale voetgangersregels in het verkeer. Wacht tot uw pad vrij is van verkeer en ga dan verder met uiterste voorzichtigheid. Wij bevelen het gebruik van veiligheidsuitrusting, zoals reflectoren/reflectieve kledij, lichten en veiligheidsvlaggen, sterk aan. Contacteer uw erkende leverancier voor informatie over beschikbaarheid van deze veiligheidsuitrusting.



WAARSCHUWING! De banden van uw Scootmobiel zijn niet geschikt voor gebruik op de snelweg. Gebruik de banden van uw Scootmobiel **NOOIT** op een motorvoertuig of op apparatuur die voor een ander doel wordt gebruikt, inclusief maar niet beperkt tot sleeptoevoeringen of op openbare wegen. Onbedoeld gebruik van de banden kan persoonlijk letsel, materiële schade of de dood tot gevolg hebben.

WAARSCHUWING! Wees uiterst voorzichtig bij het gebruik van uw Scootmobiel op oetpaden, stoepen, ruiterspaden, voetgangersgebieden en wegen. Gehoorzaam aan alle lokale voetgangersreglementen in het verkeer.

WAARSCHUWING! Wanneer u op een parkeerplaats rijdt of een straat of rijweg oversteekt, gehoorzaam dan alle verkeersregelaars, borden en richtlijnen voor voetgangers en wees alert op autoverkeer in de buurt. Wacht tot uw pad vrij is en ga uiterst voorzichtig te werk om elk risico op ernstig letsel of overlijden te voorkomen.

Zichtbaarheid - Kunt u vooruit kijken en kunnen anderen u zien?

WAARSCHUWING! 's Nachts en in andere situaties met weinig licht of slecht zicht, kan het voor u moeilijk zijn om het pad voor u of uw omgeving te zien om gevaarlijke oppervlakken of botsingen met obstakels, voertuigen of voetgangers te vermijden. Ga nooit verder als u niet goed om u heen en het pad voor u kunt zien. Het gebruik van extra lampen of verlichtingsaccessoires kan uw vermogen om om u heen en vooruit te kijken, verbeteren. Het niet gebruiken van deze veiligheidsvoorzieningen kan leiden tot ernstig letsel, materiële schade of de dood. Neem contact op met uw erkende leverancier voor informatie over de beschikbaarheid van verlichtingsaccessoires.



WAARSCHUWING! Houd er rekening mee dat zelfs als u duidelijk om u heen en het pad voor u kunt zien, het voor bestuurders van motorvoertuigen moeilijk kan zijn om u te merken wanneer u in uw Scootmobiel zit. Het gebruik van accessoires zoals reflectoren, reflecterende kleding, lichten en/of veiligheidsvlaggen kan ervoor zorgen dat u meer opvalt voor anderen, vooral 's nachts en bij weinig licht of slecht zicht. Het niet gebruiken van deze veiligheidsvoorzieningen kan leiden tot ernstig letsel, materiële schade of de dood. Neem contact op met uw erkende leverancier voor informatie over de beschikbaarheid van deze accessoires.

Vaste Obstakels (Treden, trottoirbanden, etc.)

Nader hoogteverschillen, onbeveiligde richels en/of steile hellingen (trottoirbanden, veranda's, trappen etc.) met grote voorzichtigheid. Zorg ervoor dat u altijd loodrecht met uw scooter op een stoeprand afrijdt die u op moet rijden.

Om over een stoeprand of stilstaand obstakel te rijden:

1. Rij met uw scooter langzaam en recht op het voorwerp af. **Zie figuur 6.**
2. Versnel, vlak voordat uw voorwielen met het voorwerp in contact komen.
3. Vertraag pas zodra de achterwielen ook op het voorwerp staan.

Om van een stoeprand of stilstaand obstakel te rijden:

1. Rij met uw scooter langzaam en recht op het voorwerp af. **Zie figuur 6.**
2. Vertraag juist voordat uw voorwielen met het voorwerp in contact komen.
3. Versnel pas weer zodra de achterwielen ook over het voorwerp zijn en u opnieuw op vlakke grond bent.



WAARSCHUWING! Ook al is uw scootmobiel in staat om hogere obstakels te nemen, raden we u aan om met uw scootmobiel niet tegen een stoeprand op te rijden die hoger is dan 50 mm (2 in.). Dit zou de stabiliteit van uw scootmobiel kunnen verminderen.

WAARSCHUWING! Probeer niet met uw scootmobiel een extreem hoog obstakel te rijden, tenzij u wordt geholpen door een begeleider.



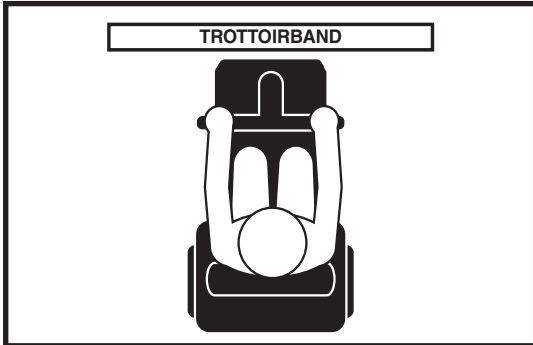
WAARSCHUWING! Laat uw scootmobiel nooit achterwaarts een verhoging afrijden. Dit verhoogt het risico op kantelen.

WAARSCHUWING! Benader een stoeprand niet schuin, maar altijd.

GEVAARIDENTIFICATIE



Het waarschuwingsteken voor gevaaridentificatie wordt weergegeven als een zwart symbool op een gele driehoek met een zwarte buitenrand. Het wordt gebruikt voor het aangeven van een mogelijke gevaarlijke omstandigheid/situatie, die kan leiden tot persoonlijk letsel, beschadiging van onderdelen of defecten. Volg alle aanbevolen verplichte en verboden handelingen op, ter voorkoming of vermindering van mogelijke gevaarlijke toestanden/situaties.



Figuur 6. Juiste benadering



Figuur 7. Foute benadering

Wegdek

Uw Scootmobiel is ontworpen om u te voorzien van optimale stabiliteit onder normale rijomstandigheden, op droge, horizontale oppervlakten zoals verhard wegdek, beton of asfalt. Wij begrijpt echter dat er momenten zullen zijn waarop u ook voor andere soorten wegdek kan komen te staan. Om deze reden is uw Scootmobiel ook ontworpen om goed te gebruiken op overige vaste ondergronden, zoals ingepakte grond en gras. U kan uw Scootmobiel veilig gebruiken op graspleinen en in parken.

WAARSCHUWING! Vermijd rijden op oneffen terrein en/of zachte ondergrond.



WAARSCHUWING! Vermijd hoog gras dat zich in de motor kan vastdraaien.

WAARSCHUWING! Vermijd losjes ingepakt grind, zand of ongelijkmatig terrein.



WAARSCHUWING! Gebruik uw scootmobiel niet op of vlakbij een spoorlijn of spoorwegovergang.

WAARSCHUWING! Gebruik uw scootmobiel niet in zoet of zout water.

WAARSCHUWING! Gebruik uw scootmobiel niet aan de waterkant.

WAARSCHUWING! Mocht u twijfels hebben over een terrein, vermijd het dan.

LET OP: *Neem contact op met uw erkende leverancier als u zich op een gegeven moment onprettig voelt met de manier waarop de scootmobiel zich op een specifieke ondergrond gedraagt. Uw leverancier kan de prestatieparameters van het besturingsprogramma mogelijk aanpassen, zodat het rijden prettiger wordt.*



WAARSCHUWING! De controller mag uitsluitend geprogrammeerd worden door de fabrikant van de scootmobiel, een erkende vertegenwoordiger van de fabrikant of een bevoegde onderhoudsmonteur.

Vorzorgsmaatregelen bij slecht weer

Ook al heeft uw scootmobiel de vereiste testen doorstaan voor dergelijk gebruik, het bloot stellen van uw Scootmobiel aan slechte weersomstandigheden dient zoveel mogelijk te worden voorkomen. Indien u tijdens het rijden in uw Scootmobiel wordt overvallen door regen, sneeuw, extreme kou of hitte dient u bij de eerste mogelijkheid te schuilen. Droog uw Scootmobiel grondig voordat u hem weg zet, laadt, of weer gebruikt.



WAARSCHUWING! Gebruik van de Scootmobiel in regen, sneeuw, zout, mist en nevel, en op glad wegdek kan verwondingen en/of schade aan de Scootmobiel of de elektrische installatie veroorzaken en kan de bekleding beschadigen of het frame van de scootmobiel voortijdig laten roesten. Onderhoud en zet de Scootmobiel weg in droge en schone toestand.



WAARSCHUWING! Langdurige blootstelling aan warme of koude omstandigheden kan een effect hebben op de temperatuur van beklede en niet-beklede items aan uw Scootmobiel, waardoor mogelijk huidirritatie kan ontstaan. Wees voorzichtig bij het gebruik van uw Scootmobiel onder buitengewoon warme of koude omstandigheden, of indien u uw Scootmobiel gedurende langere tijd aan direct zonlicht blootstelt.



GEVAARIDENTIFICATIE



Het waarschuwingsteken voor gevaaridentificatie wordt weergegeven als een zwart symbool op een gele driehoek met een zwarte buitenrand. Het wordt gebruikt voor het aangeven van een mogelijke gevaarlijke omstandigheid/situatie, die kan leiden tot persoonlijk letsel, beschadiging van onderdelen of defecten. Volg alle aanbevolen verplichte en verboden handelingen op, ter voorkoming of vermindering van mogelijke gevaarlijke toestanden/situaties.

Binnendringend vocht



WAARSCHUWING! Alhoewel de Scootmobiel aan de vereiste testvoorschriften betreffende het binnendringen van vloeistoffen voldoet, dient u elektrische aansluitingen uit de buurt van vocht te houden, met inbegrip van rechtstreekse blootstelling aan water of lichaamsvloeistoffen en incontinentie. Inspecteer de elektrische onderdelen regelmatig op tekenen van corrosie en vervang ze indien nodig.

WAARSCHUWING! Neem uw scootmobiel nooit mee in de douche, bad, zwembad of sauna. Gebruik uw scootmobiel niet in zoet of zout water, zoals meren, rivieren of de zee.

Trappen en roltrappen

Scootmobiel is niet ontworpen om trappen en roltrappen op of af te gaan. Gebruik altijd de lift.

WAARSCHUWING! Gebruik uw Scootmobiel niet op trappen en/of roltrappen.



WAARSCHUWING! Wees uitermate voorzichtig wanneer het nodig is om een lege scootmobiel de trap op of af te brengen. We raden aan dat deze taak door twee begeleiders wordt gedaan en dat de zitting, accu's en alle accessoires worden verwijderd voordat de scootmobiel wordt verplaatst. Gebruik de juiste tiltechnieken en maak uitsluitend gebruik van stevige en niet-verwijderbare frame-onderdelen om de scootmobiel op te tillen.

Lift

Moderne liften hebben een veiligheidsmechanisme in de deurrand waardoor bij aanraking de deuren opnieuw opengaan.

- Wanneer u in de deuropening van een lift staat terwijl de deuren dichtgaan, duw dan tegen de rubber deurrand of zorg dat uw Scootmobiel deze rand raakt en de deuren zullen weer opengaan.
- Zorg ervoor dat boodschappen, tassen of Scootmobiel accessoires niet tussen de liftdeuren blijven steken.

LET OP: Indien de draaicirkel van uw Scootmobiel groter is dan 152 cm (60 in.), kan het moeilijk manoeuvreren zijn in liften en hallen van gebouwen. Wees voorzichtig als u uw Scootmobiel gaat draaien of gaat manoeuvreren in kleine ruimten, en vermijdt gebieden waar problemen zouden kunnen ontstaan.

Deuren

- Stel vast of een deur naar u toe draait of van u af.
- Rijd langzaam vooruit om de deur open te duwen. Of rijd langzaam achteruit om de deur open te trekken.

Liftsystemen/tilmechanismen

Indien u uw Scootmobiel wilt vervoeren of meenemen op reis, dan heeft u een op het voertuig gemonteerd liftstelsel of vergelijkbaar hulpmiddel nodig bij het transport. Wij raden u aan de waarschuwingen, instructies, specificaties en veiligheidsrichtlijnen van de fabrikant van het lift-/tilstelsel goed te lezen voordat u het hulpmiddel gebruikt.

WAARSCHUWING! Niet alle liftsystemen/tilmechanismen zijn geschikt voor gebruik met een bemand mobiliteitstoestel. Wij adviseren u dringend niet op uw scootmobiel te blijven zitten wanneer het in combinatie met een lift- of tilstelsel wordt gebruikt, tenzij:

- Het hulpmiddel door de fabrikant geschikt verklaard is om te gebruiken voor zittende personen.
- U de waarschuwingen, instructies, specificaties en veiligheidsrichtlijnen van de fabrikant van het hulpmiddel strikt opvolgt.



WAARSCHUWING! Schakel de stroomtoevoer van de scootmobiel altijd uit wanneer u wordt verplaatst met een lift- of tilstelsel. Als u dit niet doet, kan de bedieningshendel per ongeluk worden aangeraakt, wat onbedoelde bewegingen kan veroorzaken en persoonlijk letsel of schade aan het product tot gevolg kan hebben.

WAARSCHUWING! Zorg er altijd voor dat de scootmobiel zich in de rijstand bevindt als u met een liftproduct wordt verplaatst. Als de scootmobiel in vrijloopstand blijft, kan dit leiden tot onbedoelde bewegingen, persoonlijk letsel en/of beschadiging van het product.

GEVAARIDENTIFICATIE



Het waarschuwingsteken voor gevaaridentificatie wordt weergegeven als een zwart symbool op een gele driehoek met een zwarte buitenrand. Het wordt gebruikt voor het aangeven van een mogelijke gevaarlijke omstandigheid/situatie, die kan leiden tot persoonlijk letsel, beschadiging van onderdelen of defecten. Volg alle aanbevolen verplichte en verboden handelingen op, ter voorkoming of vermindering van mogelijke gevaarlijke toestanden/situaties.

Onbezet transport met een motorvoertuig

Blijf niet in uw scootmobiel zitten tijdens het reizen in een motorvoertuig. De Scootmobiel dient in de kofferbak te worden opgeborgen waarbij de accu's verwijderd en/of zorgvuldig vastgezet dienen te worden. Daarnaast moeten ook de losse onderdelen van de Scootmobiel, zoals de armsteunen, de zetel en de kap verwijderd worden en/of stevig vastgemaakt worden tijdens het transport.

WAARSCHUWING! De gebruiker van de scooter dient over te stappen in de stoel van het voertuig en, indien mogelijk, gebruik te maken van het veiligheidsgordelsysteem dat in het voertuig geïnstalleerd is. Blijf niet in uw scootmobiel zitten als deze in een rijdend voertuig staat.



WAARSCHUWING! Ondanks dat uw scootmobiel mogelijk voorzien is van een gordel, is deze riem niet ontworpen om u te beschermen tijdens transport in een voertuig. In een rijdend voertuig moet iedereen gebruik maken van goed vastgemaakte veiligheidsgordels.



WAARSCHUWING! Verzekert u er altijd van dat uw scootmobiel en de accu's goed zijn vastgezet tijdens transport. Accu's moeten rechtop staan en de polen moeten beschermkappen hebben. Accu's mogen niet samen met ontvlambare producten worden vervoerd.

Stoel

We bieden een uitgebreid assortiment van zitsystemen om tegemoet te komen aan de behoeften van de individuele gebruiker. Weest u zich ervan bewust dat de uiteindelijke keuze voor het soort zitsysteem de verantwoordelijkheid is van de gebruiker van de scootmobiel, die in staat is om een dergelijke beslissing te nemen, en zijn/haar zorgverlener (d.w.z. medische arts, fysiotherapeut, enz.).

WAARSCHUWING! Als het draagvermogen van het zitsysteem en de scootmobiel niet overeen komen, houdt u zich dan altijd aan het laagste draagvermogen.

WAARSCHUWING! Als de onderdelen van uw zitsysteem los raken, meld dit probleem dan onmiddellijk bij uw erkende leverancier. Controleer alle onderdelen op losse, versleten of beschadigde elementen en laat beschadigde bedrading onmiddellijk vervangen.



WAARSCHUWING! Als uw scootmobiel is uitgerust met een elektrisch verstelbare stoel, controleer dan voordat u de leun- of tilfuncties gebruikt de onmiddellijke omgeving en zorg ervoor dat niets vast is komen te zitten in het mechanisme. Controleer altijd of er zich geen kinderen of huisdieren in de buurt van bewegende delen of het zitsysteem bevinden. Plaats geen artikelen die de bediening van het mechanisme kunnen belemmeren onder de stoel. Houd de omgeving voor en tijdens beweging vrij.



WAARSCHUWING! Laat de stoel niet achterover leunen tijdens het rijden of op een helling. Dit kan ertoe leiden dat de scootmobiel naar achteren kantelt, waardoor persoonlijk letsel en productbeschadiging kan ontstaan.

WAARSCHUWING! Verwijder het meegeleverde zittingkussen van de scootmobiel niet. Plaats geen extra kussens of bekleding op het zittingkussen. Dit kan leiden tot een instabiele situatie waardoor u van de scootmobiel kunt vallen.

Plaatsingsgordels

Uw goedgekeurde Leverancier, uw therapeut(en) en andere gezondheidszorgmedewerkers zijn verantwoordelijk voor het bepalen van uw vereisten voor een gordel, die u nodig heeft om uw Scootmobiel veilig te bedienen. In het algemeen is de plaatsingsriem niet bedoeld om te worden gebruikt als een veiligheidsvoorziening in een motorvoertuig. U dient op de juiste wijze van een gordel voorzien te zijn in stoelen die zijn goedgekeurd door de fabrikant van het voertuig en uw scootmobiel moet op de juiste wijze zijn vastgemaakt voor vervoer in een voertuig.

Plaatsingsriemen dienen te worden geïnstalleerd zoals beschreven in "Instellingen voor uw gemak" in de handleiding van de scootmobiel. Na installatie dient de gordel over het bekken worden geplaatst, zoals bepaald door de zorgverlener van de gebruiker.

GEVAARIDENTIFICATIE



Het waarschuwingsteken voor gevaaridentificatie wordt weergegeven als een zwart symbool op een gele driehoek met een zwarte buitenrand. Het wordt gebruikt voor het aangeven van een mogelijke gevaarlijke omstandigheid/situatie, die kan leiden tot persoonlijk letsel, beschadiging van onderdelen of defecten. Volg alle aanbevolen verplichte en verboden handelingen op, ter voorkoming of vermindering van mogelijke gevaarlijke toestanden/situaties.



WAARSCHUWING! Als u een plaatsingsgordel nodig heeft om uw Scootmobiel veilig te kunnen bedienen, moet ervoor zorgen dat deze riem correct is bevestigd, het bekken. Hierdoor wordt het risico op een val uit de scootmobiel beperkt en het zorgt ervoor dat de plaatsingsriem tijdens het rijden niet vast kan komen te zitten in de banden.



OF



WAARSCHUWING! De positioneringsriem is niet ontworpen voor gebruik als een veiligheidsgordel in een motorvoertuig. Iedereen die in een voertuig reist, moet op de juiste manier in stoelen worden gehandhaafd door de fabrikant van het voertuig. Uw scooter is niet geschikt voor gebruik als stoel in elk voertuig.



WAARSCHUWING! De positioneringsriem moet te allen tijde worden beveiligd. Laat de positioneringsriem nooit op de vloer hangen of slepen op de vloer, omdat het verstrikt kan raken. Beter niet de positioneringsriem achter de stoel. Als u ertoe doet, kan dit leiden tot persoonlijk letsel en/of schade aan eigendommen.



WAARSCHUWING! Zorg ervoor dat de veiligheidsgordel comfortabel is afgesteld voor iedere gebruiker, voordat er met de scooter gereden mag worden.

WAARSCHUWING! Inspecteer de veiligheidsriem op losse onderdelen of beschadiging, inclusief scheuren, versleten plekken, verbogen onderdelen, beschadigde gespmechanismen, vuil of restanten, voorafgaand aan ieder gebruik van de scootmobiel. Als u een probleem ontdekt, neem dan contact op met uw bevoegde leverancier voor onderhoud en reparatie.

Positie van de gebruiker

We adviseren dat iedere gebruiker rechtop zit met het bekken zover mogelijk naar achteren in de stoel van de scootmobiel. Alle gebruikers dienen de plaatsing van het bekken te bespreken met hun erkende leverancier van scootmobielen, therapeut(en) of zorgverleners, zodat de juiste bekkenpositie tijdens het zitten kan worden bepaald op basis van de individuele medische behoeften.

Accu's en opladen: Verzegeld loodzuur (SLA) (AGM/Gel-Cell/Hybride gel)

U dient bovenstaande waarschuwingen op te volgen en tevens dient u zich te houden aan alle overige informatie voor het hanteren van accu's, zoals beschreven in "Accu's en opladen" in de handleiding van de scootmobiel.

Opmerking: een hybride gelbatterij wordt gedefinieerd als nano silicagelelektrolyt met hoogwaardige glazen matscheiders.

WAARSCHUWING! De accupolen, -aansluitingen en aanverwante accessoires bevatten lood en loodverbindingen. Draag bij het hanteren van accu's een veiligheidsbril en geschikte handschoenen, en was uw handen na afloop.



WAARSCHUWING! Gebruik altijd accu's van exact hetzelfde fabrikant type, met identieke chemische samenstelling en vermogen (Ah) en leeftijd gebaseerd op het gebruik. Raadpleeg de specificatietabel die in deze handleiding en in de bij de acculader meegeleverde handleiding is opgenomen voor aanbevolen type en vermogen.



WAARSCHUWING! Alleen lekvrije verzegelde accu's, zoals "gegeleerde elektrolyten", die voldoen aan DOT CFR 173.159 mogen worden gebruikt. Vervangende accu's dienen rechtstreeks bij een erkende leverancier te worden aangeschaft voor conformiteit, pasvorm en functie.

WAARSCHUWING! Accu's voor scootmobielen zijn zwaar. Raadpleeg de specificaties die met de scootmobiel zijn meegeleverd voor specifiek accugewicht. Gebruik correcte tiltechnieken en til zeker niet meer dan mogelijk.

GEVAARIDENTIFICATIE



Het waarschuwingsteken voor gevaaridentificatie wordt weergegeven als een zwart symbool op een gele driehoek met een zwarte buitenrand. Het wordt gebruikt voor het aangeven van een mogelijke gevaarlijke omstandigheid/situatie, die kan leiden tot persoonlijk letsel, beschadiging van onderdelen of defecten. Volg alle aanbevolen verplichte en verboden handelingen op, ter voorkoming of vermindering van mogelijke gevaarlijke toestanden/situaties.

WAARSCHUWING! Til de accu's niet op met behulp van de elektrische kabels. Til de accu's altijd op met gebruik van de banden die door de accufabrikant zijn aangebracht of door de accu zelf vast te pakken.

WAARSCHUWING! Bescherm de accu's tegen bevriezing. Als de accu's al bevroren zijn, probeer ze dan niet op te laden. Dit kan de accu's beschadigen.

WAARSCHUWING! Sluit de bedrading van de accu's correct aan. RODE (+) kabels moeten aangesloten worden aan de positieve (+) accupool. ZWARTE (-) kabels moeten aangesloten worden aan de negatieve (-) accupool. Alle accupolen moeten een beschermende kap hebben. Indien een kabel beschadigd is, VERVANG deze dan meteen en zorg ervoor dat u de richting van de accupolen aanhoudt zoals aangegeven op het bedradingsschema van de accu dat zich in de handleiding en op de scooter bevindt.



WAARSCHUWING! Verwijder de zekeringskoppeling niet van de accubedrading. Als de zekeringskoppeling beschadigd lijkt te zijn, neem dan contact op met uw erkende leverancier voor onderhoud.



WAARSCHUWING! Probeer de accu's niet op te laden door kabels rechtstreeks op de accupolen aan te sluiten. Probeer de accu's niet op te laden terwijl de scooter wordt gebruikt.

WAARSCHUWING! Meng geen oude en nieuwe accu's. Vervang alle accu's altijd tegelijkertijd.

WAARSCHUWING! Gebruik de lader altijd in een goed geventileerde ruimte, omdat dit essentieel is voor goede koeling. Controleer vóór gebruik dat ventilatieopeningen vrij van blokkades zijn en plaats de lader tijdens het laden altijd op een harde, vlakke ondergrond. Controleer vóór ieder gebruik dat de lader niet bedekt wordt door voorwerpen zoals dekens of kledingstukken. Plaats de lader niet in een afgesloten ruimte zoals tassen of zakken. Verzuim in het bieden van goede ventilatie kan resulteren in beschadiging van de lader.

WAARSCHUWING! Houd er rekening mee dat de acculader heet kan worden tijdens het laden. Vermijd contact met de huid en plaats de lader niet op oppervlakken die hittegevoelig zijn, zoals vloerbedekking of kleding.

WAARSCHUWING! Als de acculader is voorzien van koelsleuven, probeer dan niet voorwerpen in deze sleuven te plaatsen en zorg ervoor dat er zich geen voorwerpen in de koelsleuven bevinden.

WAARSCHUWING! Neem contact met uw leverancier op indien u vragen hebt met betrekking tot de accu's in uw scooter.

Accu's en opladen: Lithium-Ion

U dient bovenstaande waarschuwingen op te volgen en tevens dient u zich te houden aan alle overige informatie voor het hanteren van accu's, zoals beschreven in "Accu's en opladen" in de handleiding van de scooter.

WAARSCHUWING! Luchtvaartmaatschappijen hebben strikte richtlijnen voor het vervoer van Lithium-Ion accu's aan boord van passagiersvliegtuigen. Neem voor vertrek contact op met de luchtvaartmaatschappij.

WAARSCHUWING! Gebruik alleen accu's die zijn goedgekeurd door uw leverancier. Raadpleeg de specificatietabel die in deze handleiding en in de bij de acculader meegeleverde handleiding is opgenomen voor aanbevolen type en vermogen.

WAARSCHUWING! Deze accu is getest en gecertificeerd en voldoet aan de UN38 Transportverordening van de Verenigde Naties.



WAARSCHUWING! Accu's voor scootmobielen zijn zwaar. Raadpleeg de specificaties die met de scooter zijn meegeleverd voor specifiek accugewicht. Gebruik correcte tiltechnieken en til zeker niet meer dan mogelijk.



WAARSCHUWING! Zorg er altijd voor dat de Lithium-Ion acculader die bij uw scooter wordt geleverd, wordt gebruikt om uw batterij op te laden. Het gebruik van een andere of niet-Lithium-oplader kan leiden tot verminderde prestaties van de scooter, inclusief een verminderd bereik per lading. Als u zich niet aan deze waarschuwing houdt, kan dit leiden tot schade aan het product of lichamelijk letsel.

WAARSCHUWING! Bescherm de accu's tegen bevriezing. Als de accu's al bevroren zijn, probeer ze dan niet op te laden. Dit kan de accu's beschadigen.

WAARSCHUWING! Sluit de bedrading van de accu's correct aan. RODE (+) kabels moeten aangesloten worden aan de positieve (+) accupool. ZWARTE (-) kabels moeten aangesloten worden aan de negatieve (-) accupool. Alle accupolen moeten een beschermende kap hebben. Indien een kabel beschadigd is, VERVANG deze dan meteen en zorg ervoor dat u de richting van de accupolen aanhoudt zoals aangegeven op het bedradingsschema van de accu dat zich in de handleiding en op de scooter bevindt.

GEVAARIDENTIFICATIE



Het waarschuwingsteken voor gevaaridentificatie wordt weergegeven als een zwart symbool op een gele driehoek met een zwarte buitenrand. Het wordt gebruikt voor het aangeven van een mogelijke gevaarlijke omstandigheid/situatie, die kan leiden tot persoonlijk letsel, beschadiging van onderdelen of defecten. Volg alle aanbevolen verplichte en verboden handelingen op, ter voorkoming of vermindering van mogelijke gevaarlijke toestanden/situaties.

WAARSCHUWING! Verwijder de zekeringskoppeling niet van de accubedrading. Als de zekeringskoppeling beschadigd lijkt te zijn, neem dan contact op met uw erkende leverancier voor onderhoud.

WAARSCHUWING! Probeer de accu's niet op te laden door kabels rechtstreeks op de accupolen aan te sluiten. Probeer de accu's niet op te laden terwijl de scootmobiel wordt gebruikt.

WAARSCHUWING! Als uw scooter is uitgerust met meer dan één batterij, meng geen oude en nieuwe accu's. Vervang alle accu's altijd tegelijkertijd.

WAARSCHUWING! Gebruik de lader altijd in een goed geventileerde ruimte, omdat dit essentieel is voor goede koeling. Controleer vóór gebruik dat ventilatieopeningen vrij van blokkades zijn en plaats de lader tijdens het laden altijd op een harde, vlakke ondergrond. Controleer vóór ieder gebruik dat de lader niet bedekt wordt door voorwerpen zoals dekens of kledingstukken. Plaats de lader niet in een afgesloten ruimte zoals tassen of zakken. Verzuim in het bieden van goede ventilatie kan resulteren in beschadiging van de lader.

WAARSCHUWING! Controleer batterij en accubak op tekenen van schade. Neem als u beschadigingen ontdekt meteen contact op met uw leverancier.

WAARSCHUWING! Houd er rekening mee dat de acculader heet kan worden tijdens het laden. Vermijd contact met de huid en plaats de lader niet op oppervlakken die hittegevoelig zijn, zoals vloerbedekking of kleding.

WAARSCHUWING! Als de acculader is voorzien van koelsleuven, probeer dan niet voorwerpen in deze sleuven te plaatsen en zorg ervoor dat er zich geen voorwerpen in de koelsleuven bevinden.

WAARSCHUWING! Laad de accu niet op in direct zonlicht of in de buurt van warmtebronnen.

WAARSCHUWING! Neem contact met uw leverancier op indien u vragen hebt met betrekking tot de accu's in uw scootmobiel.

Recyclage en verwijdering van accu's

Als u een beschadigde accu aantreft, zorg er dan voor dat u die meteen in een plastic tas verpakt en contact opneemt met uw bevoegde Leverancier voor verwijderingsinstructies. Installeer nooit een accu met een gebarsten of beschadigde bak. Draag een veiligheidsbril en handschoenen om contact met de huid en de ogen te vermijden. Neem contact op met de lokale afvalverwerking of uw erkende dealer voor informatie over het recycleren van accu's.

OPMERKING: Deze verklaring is alleen van toepassing op Sealed Lead Acid (SLA) (AGM/Gel-Cell): Als u op of rond een van de accu's accuzuur ontdekt, doet u dan zuiveringzout op de aangetaste gebieden om het zuur te neutraliseren. Maak de aangetaste gebieden schoon en verwijder het zuiveringzout voordat u nieuwe accu's installeert.



WAARSCHUWING! Als u merkt dat er rook of een geur uit de accubak komt, moet u de accubak of uw gehele mobiliteitsproduct onmiddellijk naar een goed geventileerde ruimte brengen. Het niet in acht nemen kan leiden tot persoonlijk letsel en/of materiële schade.

Afneembare delen



WAARSCHUWING! Probeer de Scootmobiel niet op te tillen of te verplaatsen aan de verwijderbare onderdelen, zoals armsteunen, zitting en afdekking. Wij beveelt aan om bij het optillen of verplaatsen van de scootmobiel enkel vaste, niet verwijderbare frame onderdelen te gebruiken, zoals de zekeringspunten van de scootmobiel of de voorste en achterste lasverbindingen aan het frame.

Het voorkomen van een onverwachte beweging



WAARSCHUWING! Als u verwacht voor langere tijd stik te staan terwijl u in de scootmobiel zit, zet hem dan uit.s. Dit voorkomt onverwachte bewegingen door onbedoeld contact met de gashendel. Dit voorkomt ook de mogelijkheid van onbedoelde verplaatsing van de scootmobiel door elektromagnetische (EM) bronnen.

WAARSCHUWING! Vermijd het gebruik van lange en bengelende sleutelhangers en sleutelbossen, of sleutelhangers met bengelende accessoires die het bedienen van de gashendel kunnen belemmeren, waardoor de scootmobiel onbedoelde en ongecontroleerde bewegingen zou kunnen maken.

GEVAARIDENTIFICATIE



Het waarschuwingsteken voor gevaaridentificatie wordt weergegeven als een zwart symbool op een gele driehoek met een zwarte buitenrand. Het wordt gebruikt voor het aangeven van een mogelijke gevaarlijke omstandigheid/situatie, die kan leiden tot persoonlijk letsel, beschadiging van onderdelen of defecten. Volg alle aanbevolen verplichte en verboden handelingen op, ter voorkoming of vermindering van mogelijke gevaarlijke toestanden/situaties.

Reiken en Bukken

Vermijd alle reik- en bukbewegingen wanneer uw Scootmobiel in beweging is. Met voorover leunen riskeert u contact met de gashendel. Opzij leunen kan kantelen veroorzaken. Als het absoluut noodzakelijk is om te reiken, te leunen of te bukken terwijl u op uw scootmobiel zit, is het belangrijk om een stabiel punt van zwaartekracht te behouden en de Scootmobiel niet te laten kantelen. Controleer of de wielen naar voren zijn gericht om zo een zo lang mogelijke wielbasis maken. We raden de scootmobielgebruiker aan om zijn/haar persoonlijke beperkingen vast te stellen en te oefenen met buigen en reiken in de aanwezigheid van een gekwalificeerde begeleider. **Zie figuren 8 en 9.**

WAARSCHUWING! Leun niet opzij of voorover om objecten van de bodem van de scootmobiel of van de grond naast de scootmobiel op te rapen. Indien het absoluut noodzakelijk is te reiken, te leunen of achterover te buigen terwijl u in de scootmobiel zit, let er dan op dat het zwaartepunt stabiel blijft en dat de scooter niet kantelt. Zulke bewegingen kunnen het zwaartepunt en de gewichtsverdeling van de scootmobiel veranderen en kunnen ertoe leiden dat de scootmobiel kantelt.




WAARSCHUWING! Houd uw handen, voeten, kleding en alle andere voorwerpen uit de buurt van alle banden/wielen tijdens het rijden. Laat tijdens het rijden geen persoonlijke bezittingen of voorwerpen achter de scootmobiel slepen. Houd er rekening mee dat loszittende kleding of andere voorwerpen verstrikt kunnen raken in banden/wielen en/of verstrikt kunnen raken in het onderstel. Als u ertoe doet, kan dit leiden tot persoonlijk letsel en / of schade aan eigendommen.


WAARSCHUWING! Mogelijk verstikkingsgevaar! Let erop dat kleding, kettingen, sieraden, tassen en andere accessoires die door u worden gedragen of vastgehouden terwijl u op de scootmobiel zit of deze bestuurt, vast kunnen komen te zitten rond de armleuningen of de gashendel. Wees voorzichtig en zorg ervoor dat dit eventuele gevaar wordt voorkomen.

WAARSCHUWING! Laat geen voorwerpen of accessoires van uw scootmobiel uitsteken tijdens het rijden. Let op dat uitstekende voorwerpen verstrikt kunnen raken in materialen langs het pad van de scootmobiel.

WAARSCHUWING! Zorg ervoor dat alle zuurstof- of luchtslangen correct worden geleid en bevestigd, zodat de slangen niet bekneld, geknakt of afgesneden kunnen worden.



Figuur 8. Correcte manier van reiken en bukken



Figuur 9. Onjuiste manier van reiken en bukken

Transfers

Om ervoor te zorgen dat de scootmobiel niet onverwacht gaat rijden terwijl u van uw scootmobiel stapt, raden we aan om de volgende stappen voorafgaand uit te voeren:.

- Verwijder de sleutel uit het contact.
- Zorg dat uw Scootmobiel niet in de vrijloopstand staat. Zie "Uw Scootmobiel" in de gebruikshandleiding.
- De armsteunen kunnen omhoog worden geplaatst om het makkelijker te maken om en af de Scootmobiel te komen.
- Zorg dat de stoel goed vergrendeld is.



Figuur 10. Ideale Transfer Positie

GEVAARIDENTIFICATIE



Het waarschuwingsteken voor gevaaridentificatie wordt weergegeven als een zwart symbool op een gele driehoek met een zwarte buitenrand. Het wordt gebruikt voor het aangeven van een mogelijke gevaarlijke omstandigheid/situatie, die kan leiden tot persoonlijk letsel, beschadiging van onderdelen of defecten. Volg alle aanbevolen verplichte en verboden handelingen op, ter voorkoming of vermindering van mogelijke gevaarlijke toestanden/situaties.

WAARSCHUWING! Alvorens de overdracht van, verwijder de sleutel uit het contact te voorkomen van een onverwachte beweging.

WAARSCHUWING! Alvorens de overdracht van, gaat u zover mogelijk achterin de stoel zitten om te voorkomen dat de Scootmobiel kantelt.



WAARSCHUWING! Voorkom letsel en schade aan het product! Plaats niet al uw gewicht op de stuurstang van de scootmobiel en gebruik de armsteunen niet voor het dragen van gewicht, zoals bij opstappen. Hierdoor kan de scootmobiel kantelen.

WAARSCHUWING! Plaats niet al uw gewicht op de voetenplank. Dit kan ervoor zorgen dat de Scootmobiel kantelt.

Fysieke beperkingen

Gebruikers en verzorgers moeten voorzichtig zijn en gezond verstand gebruiken bij het besturen van een scootmobiel. Dit omvat ook het bewustzijn van veiligheidsproblemen die ontstaan door specifieke fysieke beperkingen van de gebruiker of begeleider van de Scootmobiel.



WAARSCHUWING! Bedien uw Scootmobiel niet als u lijdt aan een fysieke beperking die uw vermogen om de Scootmobiel op een veilige manier te gebruiken schaadt. Voorbeelden zijn, maar zijn niet beperkt tot, een gebrek aan bewustzijn van de omgeving of een gebrek aan vermogen om helder te denken, een verminderd gezichtsvermogen of gehoor, of verminderde behendigheid van de bovenste ledematen waardoor het vermogen om besturingselementen te gebruiken beperkt. De werking van uw Scootmobiel terwijl deze onderhevig is aan bepaalde fysieke beperkingen kan leiden tot onregelmatige besturing, acceleratie, remmen, instabiliteit, kantelen, verkeerde richting, botsing met personen of voorwerpen, welke omstandigheden dan ook kunnen resulteren in ernstig persoonlijk letsel of de dood.

Geneesmiddelen/medicijnen

Gebruikers en verzorgers moeten voorzichtig zijn en gezond verstand gebruiken bij het besturen van een scootmobiel. Dit omvat het bewustzijn van veiligheidsproblemen die zich voordoen bij het nemen van voorgeschreven of vrij verkrijgbare medicijnen/medicijnen.



WAARSCHUWING! Raadpleeg uw arts als u voorgeschreven of vrij verkrijgbare medicijnen/medicijnen gebruikt. Sommige medicijnen / medicijnen kunnen uw vermogen om uw scooter veilig te bedienen verminderen. Als u deze scootmobiel gebruikt terwijl deze beschadigd is, kan dit leiden tot abnormale besturing, acceleratie, remmen, instabiliteit, kantelen, verkeerde richting en/of botsing met personen of objecten. Elk van deze omstandigheden kan leiden tot ernstig persoonlijk letsel.

Alcohol en andere bedwelmende middelen/roken

Gebruikers en verzorgers moeten voorzichtig zijn en gezond verstand gebruiken bij het besturen van een scootmobiel. Dit omvat het bewustzijn van veiligheidsproblemen die ontstaan na het nuttigen van alcohol en andere bedwelmende middelen, waaronder marihuana en verschillende vormen van verdovende middelen.



WAARSCHUWING! Gebruik uw scootmobiel niet terwijl u onder invloed bent van alcohol of andere bedwelmende middelen, waaronder marihuana en andere vormen van verdovende middelen, die uw vermogen om uw scootmobiel veilig te bedienen kunnen verminderen. Als u deze scootmobiel gebruikt terwijl deze beschadigd is, kan dit leiden tot onregelmatige besturing, acceleratie, remmen, instabiliteit, kantelen, verkeerde richting en / of botsing met personen of objecten. Elk van deze omstandigheden kan leiden tot ernstig persoonlijk letsel of de dood.

Roken

Gebruikers en verzorgers moeten voorzichtig zijn en gezond verstand gebruiken bij het besturen van een scootmobiel. Dit omvat het bewustzijn van veiligheidskwesties die voortkomen uit roken en die uw vermogen om uw scootmobiel op een veilige manier te bedienen kunnen schaden.

GEVAARIDENTIFICATIE



Het waarschuwingsteken voor gevaaridentificatie wordt weergegeven als een zwart symbool op een gele driehoek met een zwarte buitenrand. Het wordt gebruikt voor het aangeven van een mogelijke gevaarlijke omstandigheid/situatie, die kan leiden tot persoonlijk letsel, beschadiging van onderdelen of defecten. Volg alle aanbevolen verplichte en verboden handelingen op, ter voorkoming of vermindering van mogelijke gevaarlijke toestanden/situaties.



WAARSCHUWING! Rook niet terwijl u op uw scootmobiel zit. Roken kan uw vermogen om uw scootmobiel veilig te bedienen beïnvloeden, of brand veroorzaken. Het gebruik van een scooter tijdens het roken kan de gebruiker of begeleider afleiden van het veilig bedienen van de scooter en kan de bediening van de scootmobiel bemoeilijken wat kan resulteren in onregelmatige besturing, acceleratie, remmen, instabiliteit, kantelen, verkeerde richting en/of botsing met personen of objecten. Elk van deze omstandigheden kan leiden tot ernstig persoonlijk letsel of de dood. Roken tijdens het gebruik van de scootmobiel kan ook leiden tot fysieke brandwonden en/of schade aan de scootmobiel of eigendommen en kan brand doen ontstaan die ernstig persoonlijk letsel tot gevolg kan hebben.

WAARSCHUWING! We raden u ten eerste aan om geen sigaretten te roken terwijl u in uw scootmobiel zit, ook al heeft de scootmobiel de noodzakelijke testvereisten voor blootstelling aan het roken van sigaretten doorstaan. U dient zich aan de volgende veiligheidsvoorschriften te houden als u toch besluit sigaretten te roken terwijl u in uw Scootmobiel zit.

- Laat brandende sigaretten niet onbeheerd achter.
- Houd asbakken op veilige afstand van de kussens van de zitting.
- Zorg er altijd voor dat sigaretten volledig uit gedrukt zijn voordat u ze weggooit.

Voorzorgsmaatregelen tegen ontvlaming



WAARSCHUWING! Hoewel de kunststoffen en de stoel die op uw scootmobiel zijn gebruikt zijn getest en voldoen aan de ontvlambaarheidsnormen, raden we u aan uw scootmobiel niet bloot te stellen aan open vuur.

WAARSCHUWING! Wees uiterst voorzichtig met het gebruik van zuurstof in de nabijheid van elektrische schakelingen en brandbaar materiaal. Neem contact op met uw zuurstofhandelaar voor informatie over veilig gebruik van zuurstof.

WAARSCHUWING! Vervang onmiddellijk versleten of beschadigde bekleding, om het risico op brand te verminderen.

WAARSCHUWING! Wees u ervan bewust dat het wassen van bekleedde onderdelen de brandbestendigheid van de stof kan verminderen.

Gevaarlijke omgeving



WAARSCHUWING! Vanwege de elektrische opbouw van onze producten, raden we het af om onze scootmobielen te gebruiken in industriële of commerciële omgevingen van Klasse I, Divisie I, waar de werkomgeving een brandbare lichtsamenstelling heeft. In een dergelijke omgeving bestaat de mogelijkheid dat de scootmobiel een ontstekingsbron wordt voor brand of explosie.

Sport en atletiek

De gebruiker van de scootmobiel dient zorgvuldig en verstandig te handelen bij het bedienen van zijn/haar scootmobiel. Hieronder wordt bijvoorbeeld begrepen het op de hoogte zijn van veiligheidsproblemen bij het deelnemen aan sport en atletiek. Alle sportactiviteiten kunnen leiden tot letsel. We adviseren om uw scootmobiel uit te rusten met een gordel en dat u veiligheidsuitrusting voor sport gebruikt, zoals helmen en bescherming, als u besluit om deel te nemen aan sportactiviteiten.

Het is uw eigen verantwoordelijkheid om uw erkende leverancier ervan op de hoogte te stellen als u deel gaat nemen aan sport en atletiek. Uw scootmobiel is mogelijk niet goed ingesteld voor sportieve activiteiten qua instellingen van de zitting en het controllerprogramma. Als u deelneemt aan sportactiviteiten, zorg er dan voor dat uw erkende leverancier uw gebruik van de scootmobiel in deze activiteit heeft beoordeeld, zodat uw leverancier beter in staat zal zijn de scootmobiel veilig en comfortabel aan uw specifieke behoeften aan te passen. Nadat eventuele aanpassingen zijn uitgevoerd, dient uw leverancier uw gebruik in deze activiteit nogmaals te beoordelen om er zeker van te zijn dat u zich prettig voelt bij de nieuwe instellingen.



WAARSCHUWING! Deelname aan sport en atletiek is voor het eigen risico van de gebruiker. De gebruiker van de scootmobiel is aansprakelijk voor het gebruik van de juiste veiligheidsapparatuur en voor het ervoor zorgdragen dat zijn/haar erkende leverancier de scootmobiel op juiste wijze voor dergelijk gebruik heeft geconfigureerd. Wij kunnen niet aansprakelijk worden gehouden voor persoonlijk letsel en/of beschadiging van het product ten gevolge van het gebruik van de scootmobiel in eventuele sportieve activiteiten.

GEVAARIDENTIFICATIE



Het waarschuwingsteken voor gevaaridentificatie wordt weergegeven als een zwart symbool op een gele driehoek met een zwarte buitenrand. Het wordt gebruikt voor het aangeven van een mogelijke gevaarlijke omstandigheid/situatie, die kan leiden tot persoonlijk letsel, beschadiging van onderdelen of defecten. Volg alle aanbevolen verplichte en verboden handelingen op, ter voorkoming of vermindering van mogelijke gevaarlijke toestanden/situaties.

Elektromagnetische en radio frequentie invloed (EMI/RFI)



WAARSCHUWING! Laboratorium testen hebben uitgewezen dat elektromagnetische en radio frequentie golven een negatief effect hebben op de prestaties van elektrisch aangedreven voertuigen.

Elektromagnetische en radio frequentie invloed kan worden veroorzaakt door bronnen als mobiele telefoons, mobiele twee-weg radio's (zoals walkietalkies), radio stations, TV stations, amateur radio (HAM) zenders, draadloze computers, magnetron, semafoon en middellange afstand mobiele ontvangers die worden gebruikt door hulpverleningsvoertuigen. In sommige gevallen kunnen dergelijke golven onbedoelde bewegingen veroorzaken of schade toebrengen aan het controle systeem. Ieder elektrisch aangedreven voertuig beschikt over een bepaalde immuniteit (of weerstand) tegen EMI. Hoe hoger het niveau van immuniteit, des te groter de bescherming tegen EMI. Dit product is getest en voldoet aan een immuniteitsniveau 20 van V/M.



WAARSCHUWING! Houd er rekening mee dat mobiele telefoons, twee-weg radio's, laptops, elektrische generatoren of krachtige stroombronnen en andere soorten radiozenders onbedoelde bewegingen van uw elektrisch aangedreven voertuig kunnen veroorzaken als gevolg van EMI. Schakel geen persoonlijke communicatietoestellen AAN die in de hand worden gehouden, zoals 27 MC-(CB) radio's of mobiele telefoons, terwijl de scooter is ingeschakeld. Wees voorzichtig als u een van deze toestellen gebruikt terwijl u in uw elektrische voertuig rijdt en zorg ervoor dat u niet te dicht in de buurt van radio- en tv-zenders komt.



WAARSCHUWING! Het toevoegen van accessoires of onderdelen aan uw elektrisch aangedreven voertuig kan de gevoeligheid van het voertuig ten opzichte van EMI verhogen. Breng uitsluitend wijzigingen aan uw scooter aan met goedkeuring van de erkende leverancier.

WAARSCHUWING! Het elektrisch aangedreven voertuig zelf kan ook storingen veroorzaken aan andere elektrische apparatuur in de buurt, zoals alarmsystemen.

LET OP: Voor meer informatie over EMI/RFI, neem contact op met een leverancier. Indien onbedoelde bewegingen of remmen optreden, schakelt de scooter zo snel mogelijk uit als veiligerwijze mogelijk is. Neem contact op met een erkende leverancier om het incident te melden.

VEILIGHEIDSMEDEDELING VOOR GEBRUIKERS

Uw veiligheid is belangrijk voor ons. Indien er in deze handleiding informatie staat die u niet begrijpt, of indien u bijkomende assistentie nodig heeft voor de opstelling of bediening, gelieve dan uw erkend leverancier te contacteren. **Het niet volgen van de instructies, waarschuwingen en opmerkingen in deze handleiding en degene die geplaatst zijn op het product, kan resulteren in persoonlijk letsel of productschade en zal de garantie van het product ongeldig maken.**

GEVAARIDENTIFICATIE



Het waarschuwingsteken voor gevaaridentificatie wordt weergegeven als een zwart symbool op een gele driehoek met een zwarte buitenrand. Het wordt gebruikt voor het aangeven van een mogelijke gevaarlijke omstandigheid/situatie, die kan leiden tot persoonlijk letsel, beschadiging van onderdelen of defecten. Volg alle aanbevolen verplichte en verboden handelingen op, ter voorkoming of vermindering van mogelijke gevaarlijke toestanden/situaties.

